

PMHタイマオプション

埋込型用

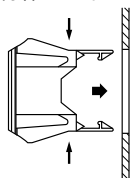
■ 埋込用取付枠

形状	色	ご注文品番 標準価格(税別)	制御盤取付正面写真	取付寸法(単位mm)	
				おすすめ穴(新規設計時)	適合取付穴(既設穴取付時)
	グレー	AT7851 185円 (型番N-TF-H-GR)			
	黒	AT7852 185円 (型番N-TF-H-B)			
	シルバー グレー	AT7853 185円 (型番N-TF-H-SG)			
	グレー	AT7811 185円 (型番N-TF-K-GR)			
	黒	AT7812 185円 (型番N-TF-K-B)			
	シルバー グレー	AT7813 185円 (型番N-TF-K-SG)			
	グレー	AT7821 185円 (型番N-TF-YC-GR)			
	黒	AT7822 185円 (型番N-TF-YC-B)			
	シルバー グレー	AT7823 185円 (型番N-TF-YC-SG)			
	グレー	AT7831 280円 (型番N-TF-Y-GR)			

注) 1. 適用パネル厚さは全て1.0~3.5mmです。2. ※並列してパネルカットする時の取付穴の間隔です。

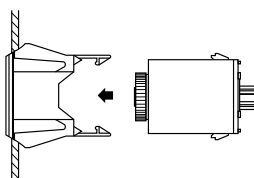
取付方法

1. 取付枠をパネルカット前面より挿入してください。



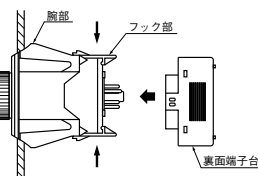
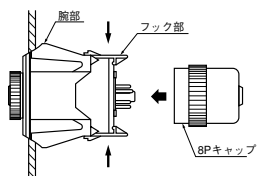
注) タイマ埋込用取付枠に装着した状態でのパネル挿入はできません。
(ただしSタイプ埋込用取付枠の場合、順序の制約はありません。)

2. パネル装着後、使用タイマを後方より挿入してください。



適用タイマが取付枠ツブ部に当たった所で上下フック部を矢印方向に押し止めてください。接続配線には裏面端子台(AT78041)または8Pキャップ(AD8013)をご使用ください。

3. フック部をタイマベースに掛けて埋込枠に固定してください。



取りはずし方法

取付方法の逆の手順で取りはずしができます。

● 前面保護カバー



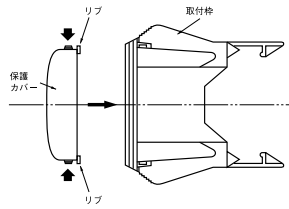
■ 特長

1. 時間設定後の誤動作を防止し、簡易防塵カバーになります。
2. ワンタッチ埋込用取付枠の全タイプに適用できます。

■ ご注文品番と標準価格

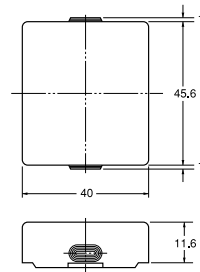
ご注文品番	標準価格(税別)
AT7881	125円

■ 取付方法




取付枠前面より、保護カバーの矢印(▲)を押さえてリブをたわませながら、取付枠窓の内側にリブをかけます。この時、取付枠にタイマが挿入されていても、保護カバーの取り付けには支障ありません。

■ 寸法図(単位:mm) 公差±0.3

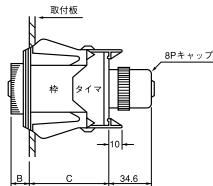


● 8Pキャップ

露出型に埋込用取付枠を使用する場合
取付状態



AD8013
標準価格(税別)160円




BとC寸法は下表の通りです。(単位mm)

使用取付枠	B寸法	C寸法
AT785* AT781*	13.1	52.8
AT782* AT7831	14.6	51.3

● 裏面端子台: M3.5

公差±1

8ピンタイプに適用



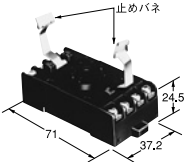
AT78041
標準価格(税別)565円
(型番: AT8-R8K)

■ 露出型プラグイン・タテ型用タイマ (PMH) に適用


● DIN端子台: M3.5

公差±0.5

取付状態

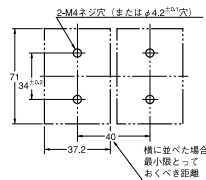


AT7803
標準価格(税別)565円
(型番AT8-RFD)
当社小型タイマ全品種
ワンタッチでDINレール
取り付けることのできる
端子台です。

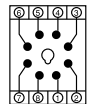


取付状態の全高Aにはご使用のDIN
レールの高さを加えてください。

取付穴加工図
DINレールを使用しない場合

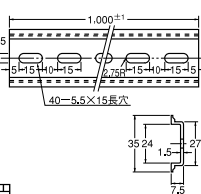


内部結線図
(TOP VIEW)



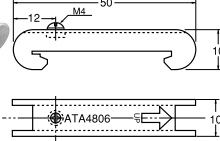
注) タイマ本体の端子番号と
端子台の端子番号とは
一致しています。

● 機器取付レール (DIN, IEC規格相当品)



ATA48011
標準価格(税別)535円
(型番: AT8-DLA1)
長さ: 1m
アルミ製

● 止め金具

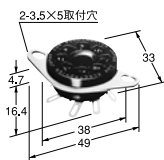


ATA4806
標準価格(税別)39円
(型番: AT8-DLE)

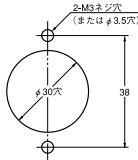
● GT管ソケット

公差±0.5

取付穴加工図



AW68102
標準価格
(税別) 135円


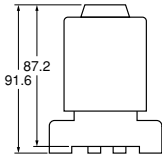
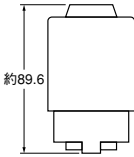
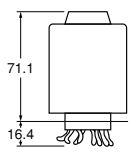


タイマ取り付けのピッチ
縦に並べて取り付ける場合、
タイマのピッチは79mm以上
を確保してください。

■ アクセサリ


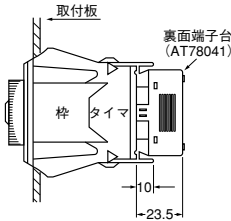
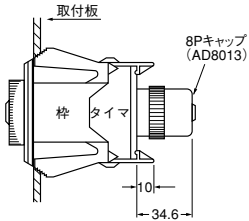
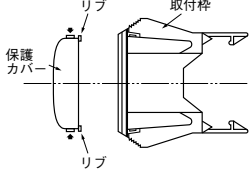
露出型としてご使用の場合

単位：mm 一般公差±1

	● DIN端子台 	● タイマ裏面端子台 	● GT管ソケット 
	AT7803 標準価格〈税別〉565円	AT78041 標準価格〈税別〉565円	AW68102 標準価格〈税別〉135円

詳細はP.154のPMHタイマオプションの頁をご参照ください。

埋込型としてご使用の場合

 <p>埋込用取付枠</p> <p>埋込用取付枠(別売)と併用して埋込型としてご使用いただけます。</p>	● タイマ裏面端子台 	● 8Pキャップ 	● タイマ保護カバー 
	AT78041 標準価格〈税別〉565円	AD8013 標準価格〈税別〉100円	AT7881 標準価格〈税別〉125円

詳細はP.153のPMHタイマオプションの頁をご参照ください。

安全に関するご注意

●ご使用の前に「取扱・施工説明書」および「マニュアル」をよくお読みいただき、正しくお使いください。

ご購入の前に

- このカタログに記載の製品の標準価格には、消費税、配送、設置調整費、使用済み製品の引き取り費用などは含まれていません。
- 製品改良のため、仕様・外観は予告なしに変更することがありますのでご了承ください。
- 本製品のうち戦略物資(または役務)に該当するものは、輸出に際し、外為法に基づく輸出(または役務取引)許可が必要です。詳細は弊社までご相談ください。
- このカタログに掲載の製品の詳細については、販売店・専門工事店または弊社にご相談ください。
- 本製品は、工業環境に使用する目的で開発/製造された製品です。
- (免責事項)本カタログに掲載された使用用途例はすべて単なる例示でしかありません。本カタログに掲載された弊社製品を購入されたことにより、ここに掲載された使用用途例に弊社製品を使用するライセンスが許諾されたことにはなりません。弊社としましては、このような使用用途例について、特許権等の知的財産権を保有していることを保証するものではなく、また、このような使用用途例が第三者の特許権等の知的財産権を侵害しないことを保証するものでもありません。

●在庫・納期・価格など、販売に関するお問い合わせは

パナソニック インダストリアル マーケティング&セールス株式会社

本社 ☎03-5404-5187
仙台オフィス ☎022-371-0766
茨城オフィス ☎029-243-8868
宇都宮オフィス ☎028-650-1513
高崎オフィス ☎027-363-2033

さいたまオフィス ☎048-643-4735
八王子オフィス ☎042-656-8421
横浜オフィス ☎045-450-7750
松本オフィス ☎0263-28-0790

名古屋オフィス ☎052-951-3073
静岡オフィス ☎054-275-1130
浜松オフィス ☎053-457-7155
豊田オフィス ☎0566-62-6861
北陸オフィス ☎076-222-9546


大阪オフィス ☎06-6908-3817
京都オフィス ☎075-681-0237
姫路オフィス ☎079-224-0971
岡山オフィス ☎086-245-3701
広島オフィス ☎082-247-9084

高松オフィス ☎087-841-4473
松山オフィス ☎089-934-1977
福岡オフィス ☎092-481-5470

Panasonic
INDUSTRY

●技術に関するお問い合わせは

FAデバイス技術相談窓口

 0120-394-205

※受付時間/9:00～17:00(12:00～13:00、弊社休業日を除く)

Webサイト industrial.panasonic.com/ac/

パナソニック インダストリー株式会社

産業デバイス事業部

〒574-0044 大阪府大東市諸福7丁目1番1号