

簡単設置で
かしこく省エネ!



省エネについてのお悩み

気がついたら
デマンド超過で
電気料金が
上がってしまった…
どうやって節約したら
いいのかな?

パナソニックなら
快適性を
損なわずに
省エネが
できますよ!



- 空調の温度調節がうまくできていない。
- 急激に店舗内の温度を調節しようとして、空調機に過剰な運転をさせている。
- うっかりミスでデマンド超過。

店舗などにおける
電気料金の使用量は
空調機が多くを占めています。

そこで

パナソニックの省エネ支援機器で簡単にかしこく省エネ!

ポイント

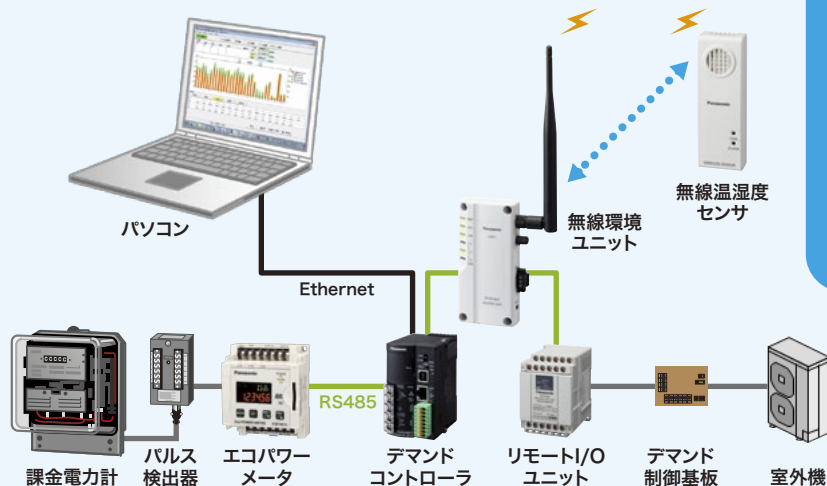
- 自動でデマンド制御
- お客様快適性をキープしてデマンド超過をストップ
- 現在ご使用中の機器に取り付けるだけ
- ピークカットで電気料金削減

これだけの設置で空調機の
電気料金が削減されます。

[空調機の電気料金比較]

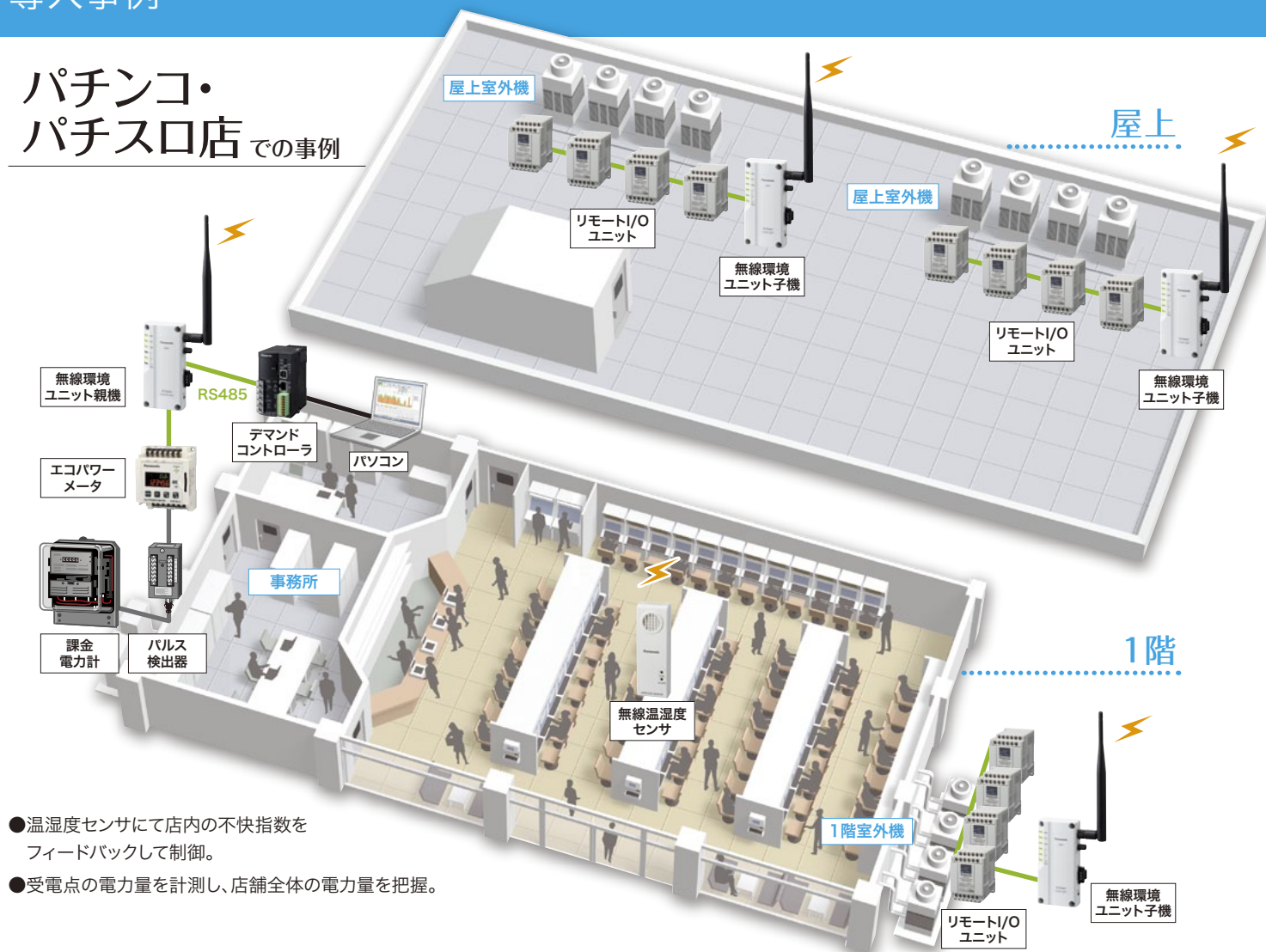
導入前	電気料金	
導入後	電気料金	

最大デマンドを50kW下げると、
1年で約100万円の「コスト削減」になります。※



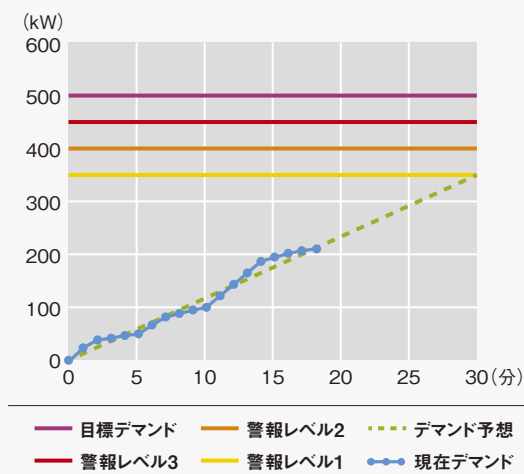
※東京電力 ビル・商店・百貨店・スーパーなどのお客様 契約電力500kW未満 業務用電力の基本料金:1kW=1,684円80銭(税込み) (2014年4月現在)

導入事例

パチンコ・
パチスロ店での事例

- 温湿度センサにて店内の不快感指数をフィードバックして制御。
- 受電点の電力量を計測し、店舗全体の電力量を把握。

ピークカットを実現



デマンド予測値が各警報レベルを超えた場合、レベルに応じ空調室外機をエコ運転いたします。但し、ホールが快適でない場合、エコ運転を行わずお客様の快適性を優先いたします。目標値直前の警報レベル3を超えた場合、空調室外機出力をOFFにし、しっかりデマンドカットします。

※室外機の運転制御には、別途 空調機器メーカー様のデマンド制御ユニットをご準備ください。

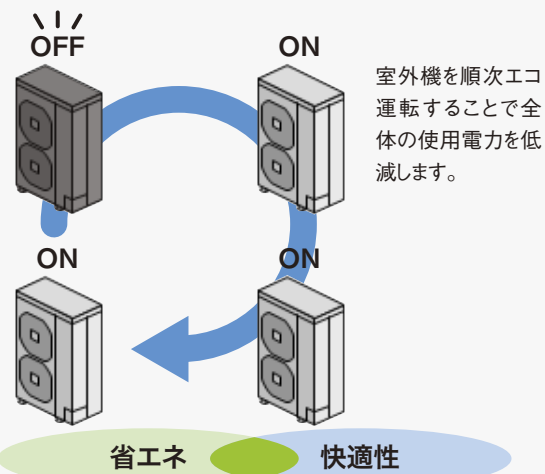
● 技術に関するお問い合わせは コールセンター ☎ 0120-394-205 ※サービス時間／9：00～17：00(12：00～13：00、当社休業日を除く) ● FAX ☎ 0120-336-394

■ 発行 パナソニック デバイスSUNX株式会社 マーケティング統括部

[〒486-0901] 愛知県春日井市牛山町 2431-1 panasonic.net/id/pidsx

本書からの無断の複製はたかく断ります。

使用電力の削減



お客様が体感する温湿度を計測し、不快指数を自動で算出します。快適な場合はエコ運転で電力を削減し、不快指数が高い場合は、お客様の快適性を優先し快適運転をします。