















































# ギヤヘッド出力軸回転方向一覧表

パナソニック インダストリー株式会社

# ギヤヘッド出力軸回転方向一覧表

角 数	60 角		70 角		80 角		90 角							
	Gシリーズ*	新G/NewG	Gシリーズ*	新G/NewG	Gシリーズ*	新G/NewG	Gシリーズ*	新G/NewG	Gシリーズ*	新G/NewG	Gシリーズ*	新G/NewG		
減速比	M6GA□B	MX6G□B	M7GA□B	MX7G□B	M8GA□B	MX8G□B	M9GA□B	MX9G□B	M9GD□B M9GC□B	MZ9G□B MY9G□B	M9GS□B	MP9G□B		
3														
3.6														
5														
6														
7.5														
9														
10														
12.5														
15														
18														
20														
25														
30														
36														
50														
60														
75														
90														
100														
120														
150														
180														
200	—	—	—	—	—	—	—	—						

表の見方: GH出力軸側から見てモータ軸反時計回りを基準としてGH出力軸が  
同方向または逆方向を示す。

色塗り部分  は既存Gと新Gで回転方向が異なります。

**Panasonic**  
INDUSTRY