

■ セットと推奨部品の組合せ (推奨部品はお客様にて手配願います) 赤枠部

パナソニック デバイスSUNX株式会社製です。

2018年9月28日受注終了

		DIN 端子台	ソケット	キャップ	裏面端子台	埋込用取付枠 ^{※1, ※2}	保護カバー	レール 止め金具
スピードコントローラ	MGSD	AT7803 ATC180031	AW68102	AD8013	AT78041	AT785□ AT781□ AT782□ AT7831	AT7881 (MGSDのみ)	
	EX	AT7803	AW68102 (付属品)					
ブレーキユニット	SD	AT7803	AW68102 (付属品)	AD8013	AT78041	AT785□ AT781□ AT782□ AT7831		
	EX							
	MB48X	ATC180041		ATA4861		ATA4811	AQM4801	ATA48011 ATA4806

※1 MGSD、SDタイプに埋込用取付枠を使用する場合、接続配線にはキャップ(AD8013)または裏面端子台(AT78041)をご使用ください。

埋込用取付枠を使用する場合の接続配線に、DIN 端子台、ソケットは使用できません。

※2 MB48Xタイプに埋込用取付枠を使用する場合、接続配線にはキャップ(ATA4861)をご使用ください。

埋込用取付枠を使用する場合の接続配線に、DIN 端子台、ソケットは使用できません。

■ DIN端子台

AT7803	ATC180031	ATC180041
単位 mm	単位 mm	単位 mm
8ピンタイプに適用	8ピンタイプに適用	11ピンタイプに適用

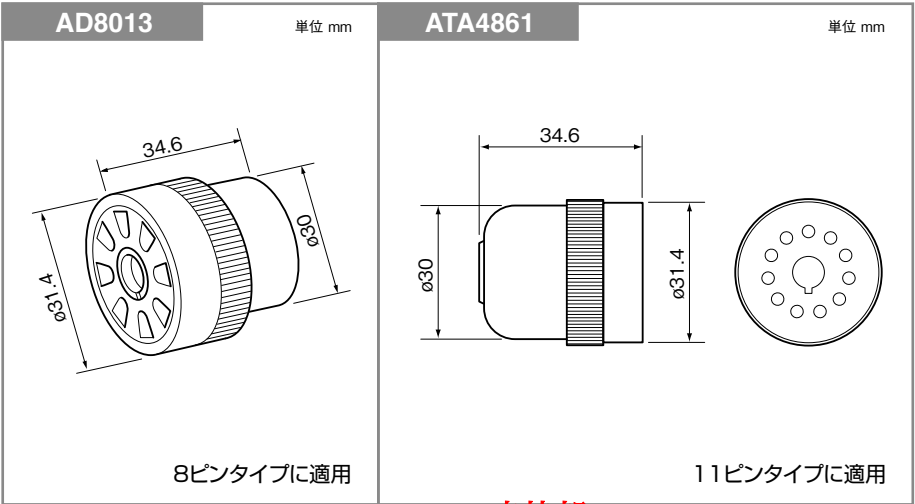
■ ソケット

AW68102
単位 mm
8ピンタイプに適用
<p>※このソケットは耐振性の必要な用途での製品の固定には適していません。</p> <p>製品の固定は、DIN端子台あるいは取付枠の使用を推奨します。</p>

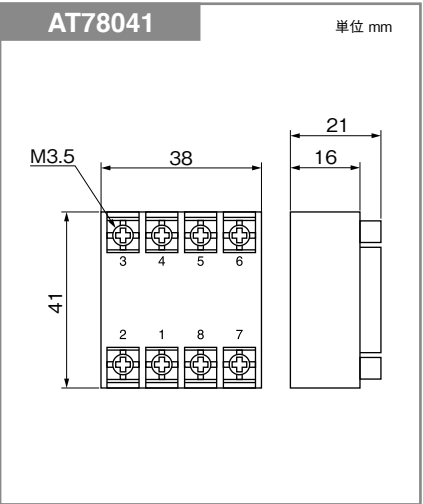
※ご使用に際し必ず「取扱説明書」をお読み頂き注意事項を十分ご確認の上、正しくお使いください。

推奨部品

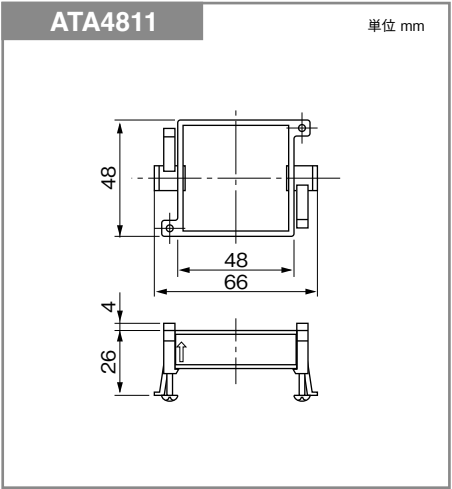
■ キャップ



■ 裏面端子台



■ 埋込用取付枠



赤枠部
2018年9月28日受注終了

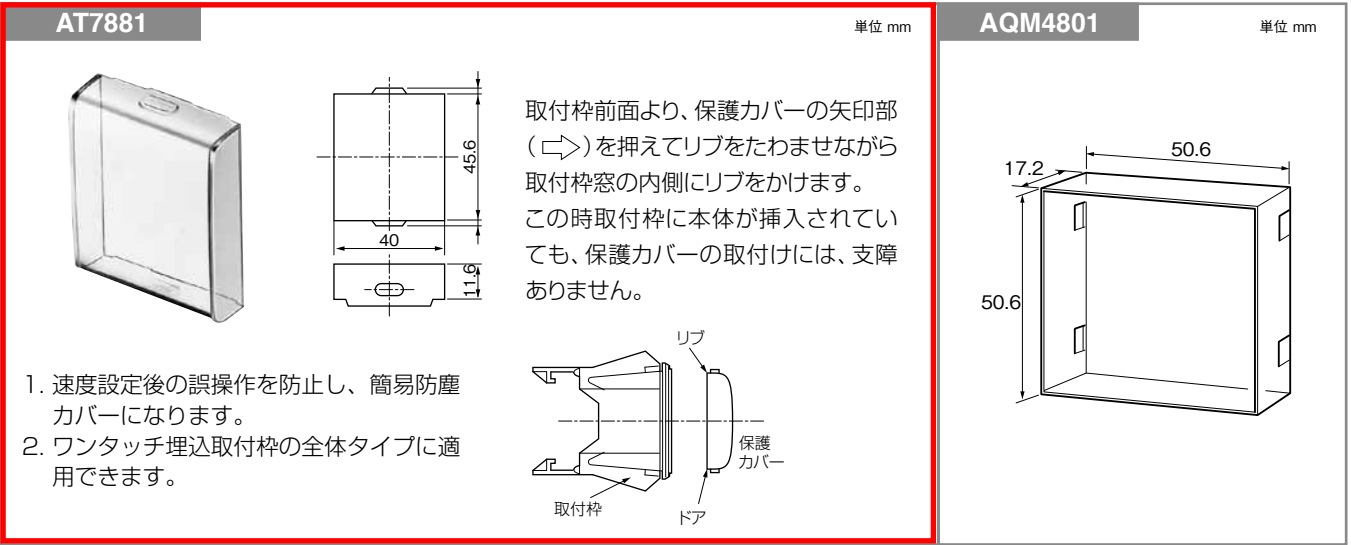
形状 (単位: mm)	色	ご注文品番	制御盤取付 正面写真 (単位: mm)	取り付け寸法 (単位: mm)
				おすすめ穴
H タイプ	グレー	◎AT7851		
	黒	◎AT7852		
	シルバー グレー	◎AT7853		
K タイプ	グレー	◎AT7811		
	黒	◎AT7812		
	シルバー グレー	◎AT7813		
MHP タイプ	グレー	◎AT7821		
	黒	◎AT7822		
	シルバー グレー	◎AT7823		
MHP M タイプ	グレー	◎AT7831		

注1) 適用パネル厚さは全て1.0 mm～3.5 mmです。
注2) ※並列してパネルカットする時の取付穴の間隔
注3) 写真の取付枠はコントローラEXタイプには使用できません。
注4) MGSD、SDタイプに埋込用取付枠を使用する場合、接続配線にはキャップ(AD8013)または裏面端子台(AT78041)をご使用ください。
注5) MB48Xタイプに埋込用取付枠を使用する場合、接続配線にはキャップ(ATA4861)をご使用ください。
注6) 埋込用取付枠を使用する場合の接続配線に、DIN端子台、ソケットは使用できません。

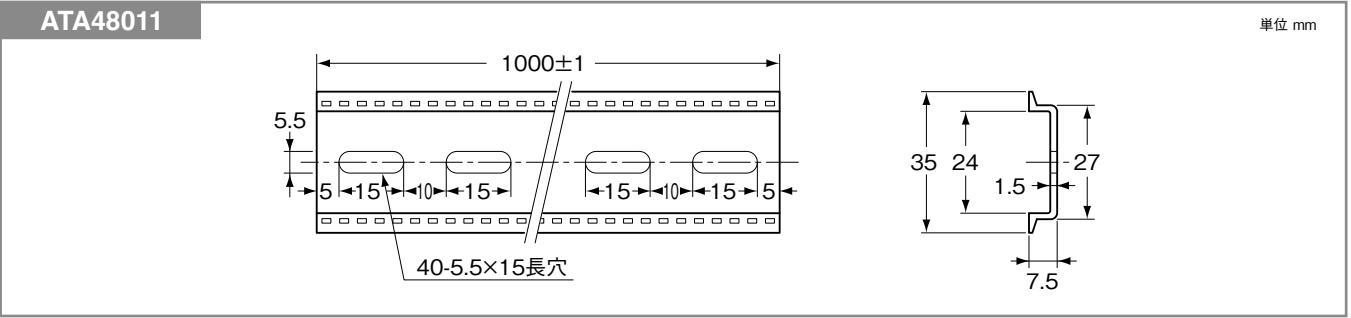
※ご使用に際し必ず「取扱説明書」をお読み頂き注意事項を十分ご確認の上、正しくお使いください。

赤枠部
2018年9月28日受注終了

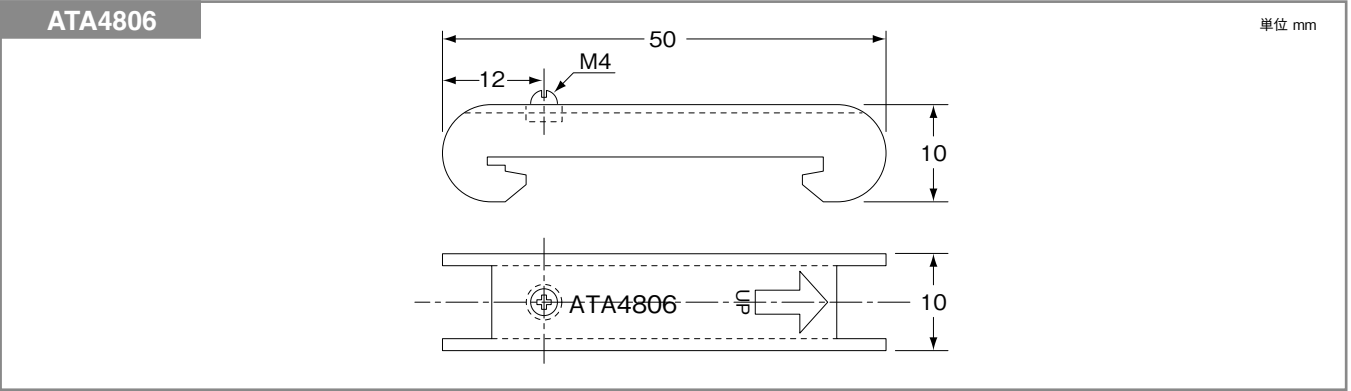
■ 保護カバー



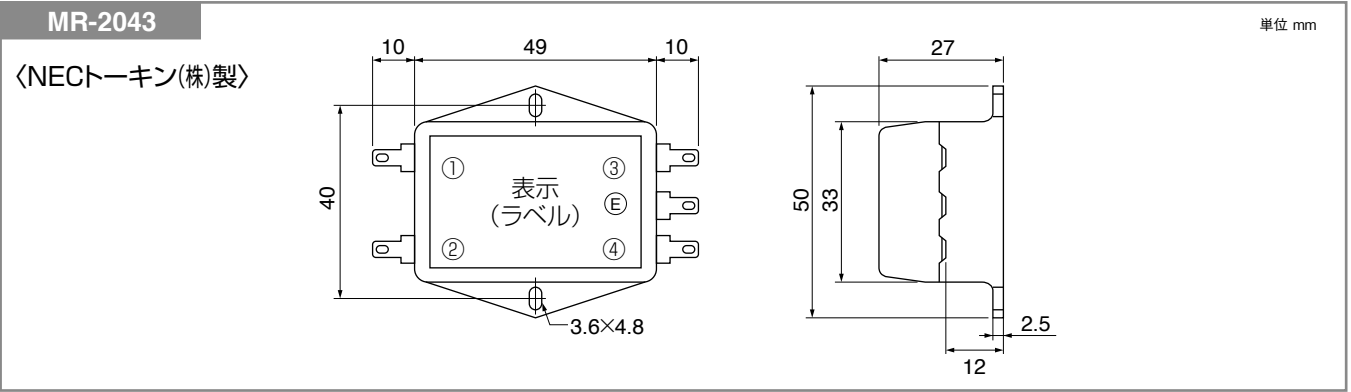
■ DINレール



■ 止め金具



■ ノイズフィルタ



※ご使用に際し必ず「取扱説明書」をお読み頂き注意事項を十分ご確認の上、正しくお使いください。